

Latitude 5590

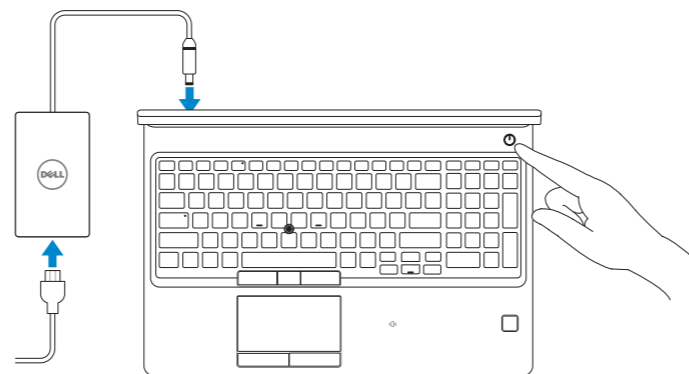
Quick Start Guide

快速入门指南
快速入門指南
クイックスタートガイド
빠른 시작 안내서



1 Connect the power adapter and press the power button

连接电源适配器，然后按下电源按钮
連接電源變壓器，然後按下電源按鈕
電源アダプタを接続し、電源ボタンを押す
전원 어댑터를 연결하고 전원 버튼을 누릅니다



本產品符合臺灣RoHS標準CNS15663

單元	限用物質及其化學符號					
	鉛 (Pb)	汞 (Hg)	鎘 (Cd)	六價鉻 (Cr ⁶⁺)	多溴聯苯 (PBB)	多溴二苯醚 (PBDE)
機箱/機板	-	o	o	o	o	o
機械部件 (風扇、散熱器等)	-	o	o	o	o	o
電路板組件	-	o	o	o	o	o
電線/連接器	-	o	o	o	o	o
顯示螢幕	-	o	o	o	o	o
電源設備	-	o	o	o	o	o
儲存裝置 (硬碟、光碟機等)	-	o	o	o	o	o
輸入裝置 (鍵盤、滑鼠等)	-	o	o	o	o	o
喇叭/麥克風	-	o	o	o	o	o
配件	-	o	o	o	o	o

備考1. “o” 係指該項限用物質之百分比含量未超出百分比含量基準值。
備考2. “-” 係指該項限用物質為排除項目。



What's New

新增功能 | 新增的内容
新機能 | 새로운 기능

- Supports Dual (7th Gen Intel® Core™) and Quad (8th Gen Intel Core) processors
- Supports up to 2400 MHz DDR4 memory with 8th Gen Intel Core processors
- 支持双 (第 7 代 Intel® Core™) 和四 (第 8 代 Intel Core) 处理器
- 支持高达 2400 MHz DDR4 内存和第 8 代 Intel Core 处理器
- 支援雙核 (第 7 代 Intel® Core™) 和四核 (第 8 代 Intel Core) 處理器
- 支援最高 2400 MHz DDR 4 記憶體搭配第 8 代 Intel Core 處理器
- 듀얼 (第 7 世代 Intel® Core™)およびクアド (第 8 世代 Intel Core) 프로세서에 대응
- 最大 2,400 MHz の DDR4 メモ리 (第 8 世代 Intel Core 프로세서搭載)에 대응
- 듀얼(7세대 Intel® Core™) 및 쿼드(8세대 Intel Core) 프로세서 지원
- 8세대 Intel 프로세서를 탑재한 최대 2400MHz DDR4 메모리 지원

Product support and manuals

产品支持和手册
產品支援與手冊
製品サポートおよびマニュアル
제품 지원 및 설명서

Dell.com/support
Dell.com/support/manuals
Dell.com/support/windows

Contact Dell

与 Dell 联络 | 與 Dell 公司聯絡
デルへのお問い合わせ | Dell에 문의하기

Dell.com/contactdell

Regulatory and safety

管制和安全 | 管制與安全
認可と安全性 | 규정 및 안전

Dell.com/regulatory_compliance

Regulatory model

管制型号 | 安規型號
認可モデル | 규정 모델

P60F

Regulatory type

管制类型 | 安規類型
認可タイプ | 규정 유형

P60F002

Computer model

计算机型号 | 電腦型號
컴퓨터 모델 | 컴퓨터 모델

Latitude 5590
Latitude 5590 系列

When using this product, it is recommended to use at least 1.5cm away from the user.
본 제품을 사용 시 사용자와 1.5cm이상의 거리를 두고 사용하기를 권장 합니다

商品名稱: 工作站 (微型計算機)
型號: Latitude 5590 (P60F)
額定電壓: 100-240Vac 伏特
額定頻率: 50/60Hz 赫茲
額定輸入電流: 2.5 A 安培
製造年份: 參考外箱標示或條碼標籤
製造號碼: 參考外箱條碼標籤
生產國別: 參考外箱標示

注意事項: 參考使用手冊
產品功能: 參考使用手冊
緊急處理方法: 參考使用手冊
進口商/委製商: 荷蘭商戴爾企業股份有限公司
台灣分公司
進口商/委製商地址: 台北市敦化南路二段
218號20樓
進口商/委製商電話: 00801-861-011

© 2017 Dell Inc. or its subsidiaries.
© 2017 Intel Corporation.

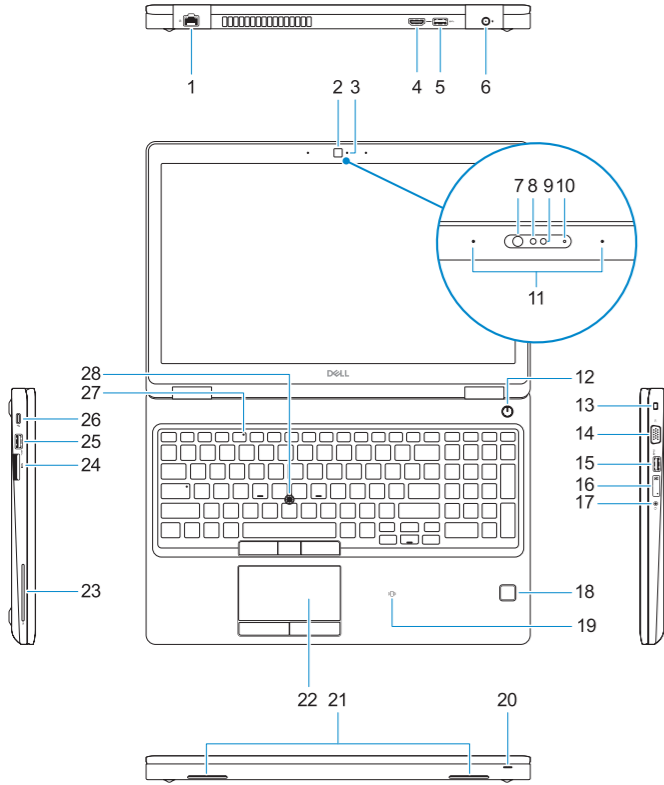


0COPNPA01

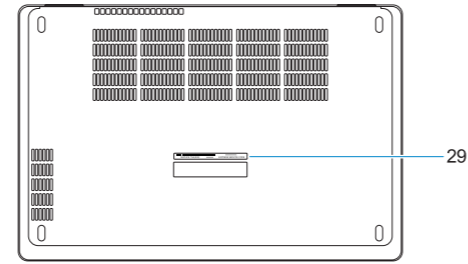
2017-11

Features

功能部件 | 功能 | 機能 | 특징



- 1. Network port
- 2. Camera
- 3. Camera status light
- 4. HDMI port
- 5. USB 3.1 Gen 1 port
- 6. Power connector port
- 7. Infrared (IR) emitter (optional)
- 8. Infrared (IR) camera (optional)
- 9. Camera (optional)
- 10. Camera status light (optional)
- 11. Dual array microphones
- 12. Power button/Power status light
- 13. Nobel Wedge lock slot
- 14. VGA port
- 15. USB 3.1 Gen 1 port with PowerShare
- 16. Micro-SIM card slot (optional)
- 17. Headset port
- 18. Touch Fingerprint reader (optional)
- 19. NFC sensor (optional)
- 20. Battery charge status light
- 21. Speakers
- 22. Touchpad
- 23. Smart card reader (optional)
- 24. SD Card reader
- 25. USB 3.1 Gen 1 port
- 26. DisplayPort over Type-C connector
- 27. Microphone status light
- 28. Pointstick (optional)
- 29. Service Tag label



- 1. 网络端口
- 2. 摄像头
- 3. 摄像头状态指示灯
- 4. HDMI 端口
- 5. USB 3.1 Gen 1 端口
- 6. 电源连接器端口
- 7. 红外线 (IR) 发射器 (可选)
- 8. 红外线 (IR) 摄像头 (可选)
- 9. 摄像头 (可选)
- 10. 摄像头状态指示灯 (可选)
- 11. 双阵列麦克风
- 12. 电源按钮/电源状态指示灯
- 13. Nobel Wedge 锁插槽
- 14. VGA 端口
- 15. USB 3.1 Gen 1 端口 (带 PowerShare)
- 16. Micro-SIM 卡槽 (可选)
- 17. 耳机端口
- 18. 触摸式指纹读取器 (可选)
- 19. NFC 传感器 (可选)
- 20. 电池电量状态指示灯
- 21. 扬声器
- 22. 触摸板
- 23. 智能卡读取器
- 24. SD 卡读取器
- 25. USB 3.1 Gen 1 端口
- 26. 通过 Type-C 连接的 DisplayPort 连接器
- 27. 麦克风状态指示灯
- 28. 指点杆 (可选)
- 29. 服务标签

- 1. 網路連接埠
- 2. 攝影機
- 3. 攝影機狀態指示燈
- 4. HDMI 連接埠
- 5. USB 3.1 第 1 代連接埠
- 6. 電源接頭連接埠
- 7. 紅外線 (IR) 發射器 (選配)
- 8. 紅外線 (IR) 攝影機 (選配)
- 9. 攝影機 (選配)
- 10. 攝影機狀態指示燈 (選配)
- 11. 雙陣列麥克風
- 12. 電源按鈕/電源狀態指示燈
- 13. Nobel Wedge 防盜鎖孔
- 14. VGA 連接埠
- 15. 具備 PowerShare 的 USB 3.1 第 1 代連接埠
- 16. Micro-SIM 卡插槽 (選配)
- 17. 耳麥連接埠
- 18. 觸控式指紋掃描器 (選配)
- 19. NFC 感應器 (選配)
- 20. 電池充電狀態指示燈
- 21. 喇叭
- 22. 觸控墊
- 23. 智慧卡讀卡機 (選配)
- 24. SD 卡讀卡機
- 25. USB 3.1 第 1 代連接埠
- 26. 透過 Type-C 傳輸的 DisplayPort 連接器
- 27. 麥克風狀態指示燈
- 28. 觸控棒 (選配)
- 29. 產品服務編號標籤

- 1. ネットワークポート
- 2. カメラ
- 3. カメラステータスライト
- 4. HDMI ポート
- 5. USB 3.1 Gen 1 ポート
- 6. 電源コネクタポート
- 7. 赤外線 (IR) エミッタ (オプション)
- 8. 赤外線 (IR) カメラ (オプション)
- 9. カメラ (オプション)
- 10. カメラステータスライト (オプション)
- 11. デュアルアレイマイク
- 12. 電源ボタン / 電源ステータスライト
- 13. Nobel Wedge ロックスロット
- 14. VGA ポート
- 15. USB 3.1 Gen 1 ポート (PowerShare 機能付き)
- 16. micro-SIM カードスロット (オプション)
- 17. ヘッドセットポート
- 18. タッチ式指紋リーダー (オプション)
- 19. NFC センサー (オプション)
- 20. バッテリー充電ステータスライト
- 21. スピーカー
- 22. タッチパッド
- 23. スマートカードリーダー (オプション)
- 24. SD カードリーダー
- 25. USB 3.1 Gen 1 ポート
- 26. DisplayPort over Type-C コネクタ
- 27. マイクステータスライト
- 28. ポイントスティック (オプション)
- 29. サービスタグラベル

- 1. 네트워크 포트
- 2. 카메라
- 3. 카메라 상태 표시등
- 4. HDMI 포트
- 5. USB 3.1 Gen 1 포트
- 6. 전원 커넥터 포트
- 7. IR(적외선) 송신기(옵션)
- 8. 적외선(IR) 카메라(옵션)
- 9. 카메라(옵션)
- 10. 카메라 상태 표시등(옵션)
- 11. 듀얼 어레이 마이크
- 12. 전원 단추/전원 표시등
- 13. Nobel Wedge 잠금 슬롯
- 14. VGA 포트
- 15. PowerShare를 사용하는 USB 3.1 Gen 1 포트
- 16. Micro-SIM 카드 슬롯(선택사항)
- 17. 헤드셋 포트
- 18. 터치 지문 판독기(선택사항)
- 19. NFC 센서(옵션)
- 20. 배터리 충전 상태 표시등
- 21. 스피커
- 22. 터치패드
- 23. 스마트 카드 판독기(선택사항)
- 24. SD 카드 판독기
- 25. USB 3.1 Gen 1 포트
- 26. Type-C 커넥터를 사용하는 DisplayPort
- 27. 마이크폰 상태 표시등
- 28. 포인트 스틱(옵션)
- 29. 서비스 태그 레이블